

UNIÃO DAS FREGUESIAS VENDA DO PINHEIRO E SANTO ESTEVÃO DAS GALÉS

Demonstração de Execução Orçamental da Receita


Ano: 2024

Ambo River

Classificação Inicial: 0000000000 Final: 9999999999

De 01-01-2024 a 31-12-2024

Rubrica	Descrição	Previsões corrigidas	Previsões por liquidar	Receitas por cobrar de períodos anteriores	Receitas liquidadas	Receitas cobradas anuladas	Receitas cobradas brutas	Reembolsos e Restituições		Receitas cobradas líquidas			Recebimentos diferidos	Receitas por cobrar no final do período	Liquidações de Períodos Futuros				
								Emitidos	Pagos	Períodos anteriores	Período corrente	Total			(n+1)	(n+2)	(n+3)	(n+4)	Períodos seguintes
R1	Receta Corrente																		
R1.1	Receita Fiscal	23 500,00	-1 265,02	0,00	24 963,50	198,48	24 244,10	67,68	67,68	0,00	24 176,42	24 176,42	0,00	588,60	0,00	0,00	0,00	0,00	0,00
R1.1.1	Impostos directos	21 500,00	-1 151,32	0,00	22 719,00	67,68	22 719,00	67,68	67,68	0,00	22 651,32	22 651,32	0,00	0,00	0,00	0,00	0,00	0,00	0,00
	Impostos directos	21 500,00	-1 151,32	0,00	22 719,00	67,68	22 719,00	67,68	67,68	0,00	22 651,32	22 651,32	0,00	0,00	0,00	0,00	0,00	0,00	0,00
	Outros	21 500,00	-1 151,32	0,00	22 719,00	67,68	22 719,00	67,68	67,68	0,00	22 651,32	22 651,32	0,00	0,00	0,00	0,00	0,00	0,00	0,00
	Imposto Municipal Sobre Imóveis	21 500,00	-1 151,32	0,00	22 719,00	67,68	22 719,00	67,68	67,68	0,00	22 651,32	22 651,32	0,00	0,00	0,00	0,00	0,00	0,00	0,00
	Urbanos	20 500,00	-1 375,50	0,00	21 943,18	67,68	21 943,18	67,68	67,68	0,00	21 875,50	21 875,50	0,00	0,00	0,00	0,00	0,00	0,00	0,00
	Rusticos	1 000,00	224,18	0,00	775,82	0,00	775,82	0,00	0,00	0,00	775,82	775,82	0,00	0,00	0,00	0,00	0,00	0,00	0,00
R1.2	Impostos indirectos	2 000,00	-113,70	0,00	2 244,50	130,80	1 525,10	0,00	0,00	0,00	1 525,10	1 525,10	0,00	588,60	0,00	0,00	0,00	0,00	0,00
	Impostos indirectos	2 000,00	-113,70	0,00	2 244,50	130,80	1 525,10	0,00	0,00	0,00	1 525,10	1 525,10	0,00	588,60	0,00	0,00	0,00	0,00	0,00
	Outros	2 000,00	-113,70	0,00	2 244,50	130,80	1 525,10	0,00	0,00	0,00	1 525,10	1 525,10	0,00	588,60	0,00	0,00	0,00	0,00	0,00
	Impostos indirectos especificos das autarquias locais	2 000,00	-113,70	0,00	2 244,50	130,80	1 525,10	0,00	0,00	0,00	1 525,10	1 525,10	0,00	588,60	0,00	0,00	0,00	0,00	0,00
	Publicidade	2 000,00	-113,70	0,00	2 244,50	130,80	1 525,10	0,00	0,00	0,00	1 525,10	1 525,10	0,00	588,60	0,00	0,00	0,00	0,00	0,00
R2	Contribuições para sistemas de proteção social e subsistemas de saúde	0,00	0,00	0,00	0,00	0,00	0,00	0,00	0,00	0,00	0,00	0,00	0,00	0,00	0,00	0,00	0,00	0,00	0,00
R3	Taxas, multas e outras penalidades	6 785,00	-424,47	20,00	7 281,47	92,00	7 219,47	39,00	39,00	0,00	7 180,47	7 180,47	0,00	29,00	0,00	0,00	0,00	0,00	0,00
	Taxas, multas e outras penalidades	6 785,00	-424,47	20,00	7 281,47	92,00	7 219,47	39,00	39,00	0,00	7 180,47	7 180,47	0,00	29,00	0,00	0,00	0,00	0,00	0,00
	Taxas	6 550,00	-596,50	20,00	7 218,50	92,00	7 156,50	39,00	39,00	0,00	7 117,50	7 117,50	0,00	29,00	0,00	0,00	0,00	0,00	0,00
	Taxas especificas das autarquias locais	3 500,00	-431,50	0,00	3 964,50	33,00	3 964,50	33,00	33,00	0,00	3 931,50	3 931,50	0,00	0,00	0,00	0,00	0,00	0,00	0,00
	Animais	3 500,00	-431,50	0,00	3 964,50	33,00	3 964,50	33,00	33,00	0,00	3 931,50	3 931,50	0,00	0,00	0,00	0,00	0,00	0,00	0,00
	Animais	3 500,00	-431,50	0,00	3 964,50	33,00	3 964,50	33,00	33,00	0,00	3 931,50	3 931,50	0,00	0,00	0,00	0,00	0,00	0,00	0,00
	Taxas diversas	3 050,00	-165,00	20,00	3 254,00	59,00	3 192,00	6,00	6,00	0,00	3 186,00	3 186,00	0,00	29,00	0,00	0,00	0,00	0,00	0,00
	Atestados	3 000,00	-215,00	20,00	3 254,00	59,00	3 192,00	6,00	6,00	0,00	3 186,00	3 186,00	0,00	29,00	0,00	0,00	0,00	0,00	0,00
	Outras Taxas	50,00	50,00	0,00	0,00	0,00	0,00	0,00	0,00	0,00	0,00	0,00	0,00	0,00	0,00	0,00	0,00	0,00	0,00
	Multas e outras penalidades	235,00	172,03	0,00	62,97	0,00	62,97	0,00	0,00	0,00	62,97	62,97	0,00	0,00	0,00	0,00	0,00	0,00	0,00
	Juros de mora	200,00	142,34	0,00	57,66	0,00	57,66	0,00	0,00	0,00	57,66	57,66	0,00	0,00	0,00	0,00	0,00	0,00	0,00
	Juros compensatórios	25,00	19,69	0,00	5,31	0,00	5,31	0,00	0,00	0,00	5,31	5,31	0,00	0,00	0,00	0,00	0,00	0,00	0,00
	Multas e penalidades diversas	10,00	10,00	0,00	0,00	0,00	0,00	0,00	0,00	0,00	0,00	0,00	0,00	0,00	0,00	0,00	0,00	0,00	0,00
R4	Rendimentos de propriedade	36 000,00	0,00	0,00	36 000,00	0,00	36 000,00	0,00	0,00	0,00	36 000,00	36 000,00	0,00	0,00	0,00	0,00	0,00	0,00	0,00
	Rendimentos da propriedade	36 000,00	0,00	0,00	36 000,00	0,00	36 000,00	0,00	0,00	0,00	36 000,00	36 000,00	0,00	0,00	0,00	0,00	0,00	0,00	0,00
	Rendas	36 000,00	0,00	0,00	36 000,00	0,00	36 000,00	0,00	0,00	0,00	36 000,00	36 000,00	0,00	0,00	0,00	0,00	0,00	0,00	0,00



UNIÃO DAS FREGUESIAS VENDA DO PINHEIRO E SANTO ESTEVÃO DAS GALÉS

Demonstração de Execução Orçamental da Receita


Ano: 2024

Junho 2024

Classificação Inicial: 0000000000 Final: 9999999999

De 01-01-2024 a 31-12-2024

Rubrica	Descrição	Previsões corrigidas	Previsões por liquidar	Receitas por cobrar de períodos anteriores	Receitas liquidadas	Liquidações anuladas	Receitas cobradas brutas	Reembolsos e Restituições		Receitas cobradas líquidas			Recebimentos diferidos	Receitas por cobrar no final do período	Liquidações de Períodos Futuros					
								Emitidos	Pagos	Períodos anteriores	Período corrente	Total			(n+1)	(n+2)	(n+3)	(n+4)	Períodos seguintes	
0510010000	Terrenos	36 000,00	0,00	0,00	36 000,00	0,00	36 000,00	0,00	0,00	0,00	36 000,00	36 000,00	0,00	0,00	0,00	0,00	0,00	0,00	0,00	0,00
0510010100	Renda de terrenos	36 000,00	0,00	0,00	36 000,00	0,00	36 000,00	0,00	0,00	0,00	36 000,00	36 000,00	0,00	0,00	0,00	0,00	0,00	0,00	0,00	0,00
R5	Transferências e subsídios correntes	529 038,97	36 849,83	0,00	524 659,27	32 470,13	524 659,27	32 470,13	0,00	0,00	492 189,14	492 189,14	0,00	0,00	0,00	0,00	0,00	0,00	0,00	0,00
R5.1	Transferências Correntes	529 038,97	36 849,83	0,00	524 659,27	32 470,13	524 659,27	32 470,13	0,00	0,00	492 189,14	492 189,14	0,00	0,00	0,00	0,00	0,00	0,00	0,00	0,00
R5.1.1	Administrações Públicas	529 038,97	36 849,83	0,00	524 659,27	32 470,13	524 659,27	32 470,13	0,00	0,00	492 189,14	492 189,14	0,00	0,00	0,00	0,00	0,00	0,00	0,00	0,00
R5.1.1.1	Administração Central - Estado Português	483 046,22	32 760,08	0,00	492 736,27	32 470,13	492 736,27	32 470,13	0,00	0,00	460 266,14	460 266,14	0,00	0,00	0,00	0,00	0,00	0,00	0,00	0,00
0603010000	Estado	483 046,22	32 760,08	0,00	492 736,27	32 470,13	492 736,27	32 470,13	0,00	0,00	460 266,14	460 266,14	0,00	0,00	0,00	0,00	0,00	0,00	0,00	0,00
0603010400	Fundo de Financiamento das Freguesias	131 224,00	0,00	0,00	132 759,13	21 535,13	132 759,13	21 535,13	0,00	0,00	131 224,00	131 224,00	0,00	0,00	0,00	0,00	0,00	0,00	0,00	0,00
0603010500	DGAL - Nº 8 do artº 38º da Lei nº 73/2013	32 383,00	0,00	0,00	32 383,00	0,00	32 383,00	0,00	0,00	0,00	32 383,00	32 383,00	0,00	0,00	0,00	0,00	0,00	0,00	0,00	0,00
0603010600	Transferência de Competências - Lei 50/2018	320 436,40	33 330,00	0,00	298 041,40	10 935,00	298 041,40	10 935,00	0,00	0,00	287 106,40	287 106,40	0,00	0,00	0,00	0,00	0,00	0,00	0,00	0,00
0603010900	Outras	9 002,92	-549,92	0,00	9 552,74	0,00	9 552,74	0,00	0,00	0,00	9 552,74	9 552,74	0,00	0,00	0,00	0,00	0,00	0,00	0,00	0,00
0603019901	Regime de Permanência - DGAL	9 002,92	-549,92	0,00	9 552,74	0,00	9 552,74	0,00	0,00	0,00	9 552,74	9 552,74	0,00	0,00	0,00	0,00	0,00	0,00	0,00	0,00
R5.1.1.2	Administração Central - Outras Entidades	19 584,00	2 351,79	0,00	17 232,21	0,00	17 232,21	0,00	0,00	0,00	17 232,21	17 232,21	0,00	0,00	0,00	0,00	0,00	0,00	0,00	0,00
0603090000	Serviços e fundos autónomos - Subsistema de proteção à família e políticas activas de emprego e formação profissional	19 584,00	2 351,79	0,00	17 232,21	0,00	17 232,21	0,00	0,00	0,00	17 232,21	17 232,21	0,00	0,00	0,00	0,00	0,00	0,00	0,00	0,00
R5.1.1.3	Segurança Social	0,00	0,00	0,00	0,00	0,00	0,00	0,00	0,00	0,00	0,00	0,00	0,00	0,00	0,00	0,00	0,00	0,00	0,00	0,00
R5.1.1.4	Administração Regional	0,00	0,00	0,00	0,00	0,00	0,00	0,00	0,00	0,00	0,00	0,00	0,00	0,00	0,00	0,00	0,00	0,00	0,00	0,00
R5.1.1.5	Administração Local	16 408,75	1 717,96	0,00	14 690,79	0,00	14 690,79	0,00	0,00	0,00	14 690,79	14 690,79	0,00	0,00	0,00	0,00	0,00	0,00	0,00	0,00
0605000000	Administração local	16 408,75	1 717,96	0,00	14 690,79	0,00	14 690,79	0,00	0,00	0,00	14 690,79	14 690,79	0,00	0,00	0,00	0,00	0,00	0,00	0,00	0,00
0605010000	Constituinte	16 408,75	1 717,96	0,00	14 690,79	0,00	14 690,79	0,00	0,00	0,00	14 690,79	14 690,79	0,00	0,00	0,00	0,00	0,00	0,00	0,00	0,00
0605010100	Câmara Municipal de Mafra	16 408,75	1 717,96	0,00	14 690,79	0,00	14 690,79	0,00	0,00	0,00	14 690,79	14 690,79	0,00	0,00	0,00	0,00	0,00	0,00	0,00	0,00
0605010105	CMM - Mafra Requalifica	3 000,00	-322,20	0,00	3 322,20	0,00	3 322,20	0,00	0,00	0,00	3 322,20	3 322,20	0,00	0,00	0,00	0,00	0,00	0,00	0,00	0,00
0605010114	CMM - Transferências - Recenseamento Eleitoral	100,00	29,06	0,00	70,94	0,00	70,94	0,00	0,00	0,00	70,94	70,94	0,00	0,00	0,00	0,00	0,00	0,00	0,00	0,00
0605010115	CMM - Transferências - Mesas de Voto	13 308,75	2 011,10	0,00	11 297,65	0,00	11 297,65	0,00	0,00	0,00	11 297,65	11 297,65	0,00	0,00	0,00	0,00	0,00	0,00	0,00	0,00
R5.1.2	Exterior - UE	0,00	0,00	0,00	0,00	0,00	0,00	0,00	0,00	0,00	0,00	0,00	0,00	0,00	0,00	0,00	0,00	0,00	0,00	0,00
R5.1.3	Outras	0,00	0,00	0,00	0,00	0,00	0,00	0,00	0,00	0,00	0,00	0,00	0,00	0,00	0,00	0,00	0,00	0,00	0,00	0,00
R5.2	Subsídios correntes	0,00	0,00	0,00	0,00	0,00	0,00	0,00	0,00	0,00	0,00	0,00	0,00	0,00	0,00	0,00	0,00	0,00	0,00	0,00
R8	Venda de bens e serviços	24 775,00	-1 587,51	3 660,37	25 125,06	2 422,92	20 500,43	267,92	0,00	0,00	20 232,51	20 232,51	0,00	6 130,00	0,00	0,00	0,00	0,00	0,00	0,00
0700000000	Venda de bens e serviços correntes	24 775,00	-1 587,51	3 660,37	25 125,06	2 422,92	20 500,43	267,92	0,00	0,00	20 232,51	20 232,51	0,00	6 130,00	0,00	0,00	0,00	0,00	0,00	0,00
0701000000	Venda de bens	500,00	-724,00	0,00	1 224,00	0,00	1 224,00	0,00	0,00	0,00	1 224,00	1 224,00	0,00	0,00	0,00	0,00	0,00	0,00	0,00	0,00
0701100000	Desperdiços, resíduos e refugos	500,00	-724,00	0,00	1 224,00	0,00	1 224,00	0,00	0,00	0,00	1 224,00	1 224,00	0,00	0,00	0,00	0,00	0,00	0,00	0,00	0,00




UNIÃO DAS FREGUESIAS VENDA DO PINHEIRO E SANTO ESTEVÃO DAS GALÉS

Demonstração de Execução Orçamental da Receita

Assinatura
Ano: 2024
Assinatura

Classificação Inicial: 0000000000 Final: 9999999999
De 01-01-2024 a 31-12-2024

Rubrica	Descrição	Previsões corrigidas	Previsões por Liquidar	Receitas por cobrar de períodos anteriores	Receitas liquidadas	Liquidações anuladas	Receitas cobradas brutas	Reembolsos e Restituições		Receitas cobradas líquidas			Recebimentos diferidos	Receitas por cobrar no final do período	Liquidações de Períodos Futuros				
								Emitidos	Pagos	Períodos anteriores	Período corrente	Total			(n+1)	(n+2)	(n+3)	(n+4)	Períodos seguintes
0701100100	Sucata	500,00	-724,00	0,00	1 224,00	0,00	1 224,00	0,00	0,00	0,00	1 224,00	0,00	0,00	0,00	0,00	0,00	0,00	0,00	0,00
0702000000	Serviços	23 915,00	-833,51	3 660,37	23 501,06	2 412,92	18 876,43	257,92	257,92	0,00	18 618,51	0,00	0,00	0,00	6 130,00	0,00	0,00	0,00	0,00
0702090000	Serviços específicos das autarquias	21 025,00	-1 790,00	3 600,00	21 545,00	2 330,00	18 860,00	175,00	175,00	0,00	18 685,00	0,00	0,00	0,00	6 130,00	0,00	0,00	0,00	0,00
0702090500	Cemitérios	21 025,00	-1 790,00	3 600,00	21 545,00	2 330,00	18 860,00	175,00	175,00	0,00	18 685,00	0,00	0,00	0,00	6 130,00	0,00	0,00	0,00	0,00
0702090501	Cemitérios - Inumações	6 250,00	1 075,00	0,00	5 175,00	0,00	5 175,00	0,00	0,00	0,00	5 175,00	0,00	0,00	0,00	0,00	0,00	0,00	0,00	0,00
0702090502	Cemitérios - Exumações e traslações	1 500,00	755,00	0,00	920,00	175,00	920,00	175,00	175,00	0,00	745,00	0,00	0,00	0,00	0,00	0,00	0,00	0,00	0,00
0702090504	Cemitérios - Renda de Cova	10 625,00	-4 770,00	3 600,00	13 950,00	2 155,00	9 200,00	0,00	0,00	0,00	9 200,00	0,00	0,00	0,00	6 130,00	0,00	0,00	0,00	0,00
0702090505	Cemitérios - Renda de Ossários	450,00	150,00	0,00	300,00	0,00	300,00	0,00	0,00	0,00	300,00	0,00	0,00	0,00	0,00	0,00	0,00	0,00	0,00
0702090507	Cemitérios - Licenças p/ colocação de pedras tumulares	2 200,00	1 000,00	0,00	1 200,00	0,00	1 200,00	0,00	0,00	0,00	1 200,00	0,00	0,00	0,00	0,00	0,00	0,00	0,00	0,00
0702990000	Outros	2 890,00	956,49	60,37	1 956,06	82,92	2 016,43	82,92	82,92	0,00	1 933,51	0,00	0,00	0,00	0,00	0,00	0,00	0,00	0,00
0702990100	Água - Comissão por cobrança	250,00	-17,95	60,37	207,58	0,00	267,95	0,00	0,00	0,00	267,95	0,00	0,00	0,00	0,00	0,00	0,00	0,00	0,00
0702990200	Fornecimento de fotocópias	20,00	20,00	0,00	0,00	0,00	0,00	0,00	0,00	0,00	0,00	0,00	0,00	0,00	0,00	0,00	0,00	0,00	0,00
0702990400	Certificação de documentos	120,00	-135,00	0,00	255,00	0,00	255,00	0,00	0,00	0,00	255,00	0,00	0,00	0,00	0,00	0,00	0,00	0,00	0,00
0702990500	Participação de utentes em actividades prestadas pela Junta	300,00	300,00	0,00	0,00	0,00	0,00	0,00	0,00	0,00	0,00	0,00	0,00	0,00	0,00	0,00	0,00	0,00	0,00
0702990600	Casa mortuária - Receitas de utilização	2 000,00	750,00	0,00	1 300,00	50,00	1 300,00	50,00	50,00	0,00	1 250,00	0,00	0,00	0,00	0,00	0,00	0,00	0,00	0,00
0702990700	Outros	200,00	39,44	0,00	193,48	32,92	193,48	32,92	32,92	0,00	160,56	0,00	0,00	0,00	0,00	0,00	0,00	0,00	0,00
0703000000	Rendas	360,00	-30,00	0,00	400,00	10,00	400,00	10,00	10,00	0,00	390,00	0,00	0,00	0,00	0,00	0,00	0,00	0,00	0,00
0703010000	Habitayões	360,00	-30,00	0,00	400,00	10,00	400,00	10,00	10,00	0,00	390,00	0,00	0,00	0,00	0,00	0,00	0,00	0,00	0,00
0703010100	Rendas de habitação	360,00	-30,00	0,00	400,00	10,00	400,00	10,00	10,00	0,00	390,00	0,00	0,00	0,00	0,00	0,00	0,00	0,00	0,00
R7	Outras receitas correntes	1 500,00	1 294,14	0,00	205,86	0,00	205,86	0,00	0,00	0,00	205,86	0,00	0,00	0,00	0,00	0,00	0,00	0,00	0,00
0801000000	Outras	1 500,00	1 294,14	0,00	205,86	0,00	205,86	0,00	0,00	0,00	205,86	0,00	0,00	0,00	0,00	0,00	0,00	0,00	0,00
0801990000	Outras	1 500,00	1 294,14	0,00	205,86	0,00	205,86	0,00	0,00	0,00	205,86	0,00	0,00	0,00	0,00	0,00	0,00	0,00	0,00
0801999900	Diversas	1 500,00	1 294,14	0,00	205,86	0,00	205,86	0,00	0,00	0,00	205,86	0,00	0,00	0,00	0,00	0,00	0,00	0,00	0,00
0801999999	Diversas receitas correntes não tipificadas	1 500,00	1 294,14	0,00	205,86	0,00	205,86	0,00	0,00	0,00	205,86	0,00	0,00	0,00	0,00	0,00	0,00	0,00	0,00
	Total Receita Corrente:	621 598,97	34 866,97	3 660,37	618 235,16	35 183,53	612 829,13	32 844,73	32 844,73	0,00	579 984,40	0,00	0,00	6 747,60	0,00	0,00	0,00	0,00	0,00
R8	Receita de Capital																		
	Venda de bens de investimento	16 150,00	-4 850,00	0,00	21 000,00	0,00	21 000,00	0,00	0,00	0,00	21 000,00	0,00	0,00	0,00	0,00	0,00	0,00	0,00	0,00
0900000000	Venda de bens de investimento	16 150,00	-4 850,00	0,00	21 000,00	0,00	21 000,00	0,00	0,00	0,00	21 000,00	0,00	0,00	0,00	0,00	0,00	0,00	0,00	0,00
0901000000	Terenos	16 150,00	-4 850,00	0,00	21 000,00	0,00	21 000,00	0,00	0,00	0,00	21 000,00	0,00	0,00	0,00	0,00	0,00	0,00	0,00	0,00
0901100000	Famílias	16 150,00	-4 850,00	0,00	21 000,00	0,00	21 000,00	0,00	0,00	0,00	21 000,00	0,00	0,00	0,00	0,00	0,00	0,00	0,00	0,00




UNIÃO DAS FREGUESIAS VENDA DO PINHEIRO E SANTO ESTEVÃO DAS GALÉS

Demonstração de Execução Orçamental da Receita

Classificação Inicial: 0000000000 Final: 9999999999

De 01-01-2024 a 31-12-2024

Rubrica	Descrição	Previsões corrigidas	Previsões por Liquidar	Receitas por cobrar de períodos anteriores	Receitas liquidadas	Liquidações anuladas	Receitas cobradas brutas	Reembolsos e Restituições		Receitas cobradas líquidas			Recebimentos diferidos	Receitas por cobrar no final do período	Liquidações de Períodos Futuros						
								Emitidos	Pagos	Períodos anteriores	Período corrente	Total			(n+1)	(n+2)	(n+3)	(n+4)	Períodos seguintes		
0901100100	Cemitérios	16 150,00	-4 850,00	0,00	21 000,00	0,00	21 000,00	0,00	0,00	0,00	21 000,00	0,00	0,00	0,00	0,00	0,00	0,00	0,00	0,00	0,00	
0901100101	Concessão de Terrenos (Sepultural/Jazigos)	14 000,00	-6 000,00	0,00	20 000,00	0,00	20 000,00	0,00	0,00	0,00	20 000,00	0,00	0,00	0,00	0,00	0,00	0,00	0,00	0,00	0,00	0,00
0901100102	Concessão de Ossários ou Gavetas	2 150,00	1 150,00	0,00	1 000,00	0,00	1 000,00	0,00	0,00	0,00	1 000,00	0,00	0,00	0,00	0,00	0,00	0,00	0,00	0,00	0,00	0,00
R9	Transferências e subsídios de capital	0,00	0,00	0,00	0,00	0,00	0,00	0,00	0,00	0,00	0,00	0,00	0,00	0,00	0,00	0,00	0,00	0,00	0,00	0,00	0,00
R9.1	Transferências de Capital	0,00	0,00	0,00	0,00	0,00	0,00	0,00	0,00	0,00	0,00	0,00	0,00	0,00	0,00	0,00	0,00	0,00	0,00	0,00	0,00
R9.1.1	Administrações Públicas	0,00	0,00	0,00	0,00	0,00	0,00	0,00	0,00	0,00	0,00	0,00	0,00	0,00	0,00	0,00	0,00	0,00	0,00	0,00	0,00
R9.1.1.1	Administração Central - Estado Português	0,00	0,00	0,00	0,00	0,00	0,00	0,00	0,00	0,00	0,00	0,00	0,00	0,00	0,00	0,00	0,00	0,00	0,00	0,00	0,00
R9.1.1.2	Administração Central - Outras Entidades	0,00	0,00	0,00	0,00	0,00	0,00	0,00	0,00	0,00	0,00	0,00	0,00	0,00	0,00	0,00	0,00	0,00	0,00	0,00	0,00
R9.1.1.3	Segurança Social	0,00	0,00	0,00	0,00	0,00	0,00	0,00	0,00	0,00	0,00	0,00	0,00	0,00	0,00	0,00	0,00	0,00	0,00	0,00	0,00
R9.1.1.4	Administração Regional	0,00	0,00	0,00	0,00	0,00	0,00	0,00	0,00	0,00	0,00	0,00	0,00	0,00	0,00	0,00	0,00	0,00	0,00	0,00	0,00
R9.1.1.5	Administração Local	0,00	0,00	0,00	0,00	0,00	0,00	0,00	0,00	0,00	0,00	0,00	0,00	0,00	0,00	0,00	0,00	0,00	0,00	0,00	0,00
R9.1.2	Exterior - U E	0,00	0,00	0,00	0,00	0,00	0,00	0,00	0,00	0,00	0,00	0,00	0,00	0,00	0,00	0,00	0,00	0,00	0,00	0,00	0,00
R9.1.3	Outras	0,00	0,00	0,00	0,00	0,00	0,00	0,00	0,00	0,00	0,00	0,00	0,00	0,00	0,00	0,00	0,00	0,00	0,00	0,00	0,00
R9.2	Subsídios de capital	0,00	0,00	0,00	0,00	0,00	0,00	0,00	0,00	0,00	0,00	0,00	0,00	0,00	0,00	0,00	0,00	0,00	0,00	0,00	0,00
R10	Outras receitas de capital	0,00	0,00	0,00	0,00	0,00	0,00	0,00	0,00	0,00	0,00	0,00	0,00	0,00	0,00	0,00	0,00	0,00	0,00	0,00	0,00
R12	Receta com ativos financeiros	0,00	0,00	0,00	0,00	0,00	0,00	0,00	0,00	0,00	0,00	0,00	0,00	0,00	0,00	0,00	0,00	0,00	0,00	0,00	0,00
R13	Receta com passivos financeiros	0,00	0,00	0,00	0,00	0,00	0,00	0,00	0,00	0,00	0,00	0,00	0,00	0,00	0,00	0,00	0,00	0,00	0,00	0,00	0,00
	Total Receita de Capital:	16 150,00	-4 850,00	0,00	21 000,00	0,00	21 000,00	0,00	0,00	0,00	21 000,00	0,00	0,00	0,00	0,00	0,00	0,00	0,00	0,00	0,00	0,00
R11	Reposições não abatidas aos pagamentos	50,00	-11,42	0,00	61,42	0,00	61,42	0,00	0,00	0,00	61,42	0,00	0,00	0,00	0,00	0,00	0,00	0,00	0,00	0,00	0,00
1500000000	Reposições não abatidas nos pagamentos	50,00	-11,42	0,00	61,42	0,00	61,42	0,00	0,00	0,00	61,42	0,00	0,00	0,00	0,00	0,00	0,00	0,00	0,00	0,00	0,00
1501000000	Reposições não abatidas nos pagamentos	50,00	-11,42	0,00	61,42	0,00	61,42	0,00	0,00	0,00	61,42	0,00	0,00	0,00	0,00	0,00	0,00	0,00	0,00	0,00	0,00
1501010000	Reposições não abatidas nos pagamentos	50,00	-11,42	0,00	61,42	0,00	61,42	0,00	0,00	0,00	61,42	0,00	0,00	0,00	0,00	0,00	0,00	0,00	0,00	0,00	0,00
1501010100	Reposição não abatida nos pagamentos	50,00	-11,42	0,00	61,42	0,00	61,42	0,00	0,00	0,00	61,42	0,00	0,00	0,00	0,00	0,00	0,00	0,00	0,00	0,00	0,00
	Saldo da gerência anterior	152 520,36	0,00	0,00	152 520,36	0,00	152 520,36	0,00	0,00	0,00	152 520,36	0,00	0,00	0,00	0,00	0,00	0,00	0,00	0,00	0,00	0,00
1600000000	Saldo de gerência anterior	152 520,36	0,00	0,00	152 520,36	0,00	152 520,36	0,00	0,00	0,00	152 520,36	0,00	0,00	0,00	0,00	0,00	0,00	0,00	0,00	0,00	0,00
1601000000	Saldo orçamental	152 520,36	0,00	0,00	152 520,36	0,00	152 520,36	0,00	0,00	0,00	152 520,36	0,00	0,00	0,00	0,00	0,00	0,00	0,00	0,00	0,00	0,00
1601010000	Na posse do serviço	152 520,36	0,00	0,00	152 520,36	0,00	152 520,36	0,00	0,00	0,00	152 520,36	0,00	0,00	0,00	0,00	0,00	0,00	0,00	0,00	0,00	0,00
	Total	790 319,33	30 005,55	3 860,37	791 816,94	35 183,53	786 410,91	32 844,73	32 844,73	0,00	753 566,18	0,00	0,00	6 747,60	0,00	0,00	0,00	0,00	0,00	0,00	0,00



UNIÃO DAS FREGUESIAS VENDA DO PINHEIRO E SANTO ESTEVÃO DAS GALÉS

Demonstração de Execução Orçamental da Despesa

Classificação Inicial: 0000000000 Final: 9999999999

De 01-01-2024 a 31-12-2024

Aho: 2024

João
Santo

Rubrica	Descrição	Despesas por pagar de períodos anteriores	Dotações corrigidas	Cativos	Descontos	Dotações disponíveis	Cabimentos	Compromissos	Obrigações	Despesas pagas brutas	Reposições abatidas aos pagamentos		Despesas pagas líquidas			Compromissos a transferir	Obrigações por pagar
											Emittidas	Recebidas	Períodos anteriores	Período corrente	Total		
D1	Despesa Corrente																
D1.1	Despesas com o pessoal	3 792,90	344 196,71	0,00	0,00	70 552,44	273 644,27	273 644,27	273 644,27	269 669,70	457,45	457,45	3 634,74	265 591,51	269 226,26	0,00	4 418,02
	Remunerações certas e permanentes	1 851,37	255 671,81	0,00	0,00	47 899,31	207 772,50	207 772,50	207 772,50	205 661,27	0,00	0,00	1 851,37	203 829,90	205 681,27	0,00	2 091,23
	Remunerações certas e permanentes	1 851,37	255 671,81	0,00	0,00	47 899,31	207 772,50	207 772,50	207 772,50	205 661,27	0,00	0,00	1 851,37	203 829,90	205 681,27	0,00	2 091,23
	Titulares de órgãos de soberania e membros de órgãos superiores	452,27	29 643,67	0,00	0,00	0,00	29 643,67	29 643,67	29 643,67	29 228,42	0,00	0,00	452,27	28 777,15	29 228,42	0,00	414,25
	Pessoal dos quadros - Regime de contrato individual de trabalho	1 264,22	163 970,32	0,00	0,00	40 104,82	123 865,50	123 865,50	123 865,50	122 312,90	0,00	0,00	1 264,22	121 046,68	122 312,90	0,00	1 552,00
	Pessoal em funções	1 264,22	124 857,48	0,00	0,00	991,98	123 865,50	123 865,50	123 865,50	122 312,90	0,00	0,00	1 264,22	121 046,68	122 312,90	0,00	1 552,00
	Recrutamento de Pessoal para novos postos de trabalho	0,00	39 112,84	0,00	0,00	39 112,84	0,00	0,00	0,00	0,00	0,00	0,00	0,00	0,00	0,00	0,00	0,00
	Pessoal em regime de tarefa ou avença	0,00	5 900,00	0,00	0,00	333,33	4 666,67	4 666,67	4 666,67	4 666,67	0,00	0,00	0,00	0,00	4 666,67	0,00	0,00
	Representação	134,88	5 739,60	0,00	0,00	0,00	5 739,60	5 739,60	5 739,60	5 615,22	0,00	0,00	134,88	5 480,34	5 615,22	0,00	124,39
	Subsídio de refeição	0,00	23 934,00	0,00	0,00	0,00	23 934,00	23 934,00	23 934,00	23 934,00	0,00	0,00	0,00	23 934,00	23 934,00	0,00	0,00
	Subsídio de férias e de Natal	0,00	27 364,22	0,00	0,00	7 461,16	19 923,06	19 923,06	19 923,06	19 923,06	0,00	0,00	0,00	19 923,06	19 923,06	0,00	0,00
	Subsídio de férias	0,00	13 692,11	0,00	0,00	4 107,25	9 584,86	9 584,86	9 584,86	9 584,86	0,00	0,00	0,00	9 584,86	9 584,86	0,00	0,00
	Pessoal em funções	0,00	10 404,79	0,00	0,00	819,93	9 584,86	9 584,86	9 584,86	9 584,86	0,00	0,00	0,00	9 584,86	9 584,86	0,00	0,00
	Recrutamento de Pessoal para novos postos de trabalho	0,00	3 287,32	0,00	0,00	3 287,32	0,00	0,00	0,00	0,00	0,00	0,00	0,00	0,00	0,00	0,00	0,00
	Subsídio de Natal	0,00	13 692,11	0,00	0,00	3 353,91	10 338,20	10 338,20	10 338,20	10 338,20	0,00	0,00	0,00	10 338,20	10 338,20	0,00	0,00
	Pessoal em funções	0,00	10 404,79	0,00	0,00	66,59	10 338,20	10 338,20	10 338,20	10 338,20	0,00	0,00	0,00	10 338,20	10 338,20	0,00	0,00
	Recrutamento de Pessoal para novos postos de trabalho	0,00	3 287,32	0,00	0,00	3 287,32	0,00	0,00	0,00	0,00	0,00	0,00	0,00	0,00	0,00	0,00	0,00
D1.2	Abonos Variáveis ou Eventuais	129,32	18 106,12	0,00	0,00	1 196,51	16 907,61	16 907,61	16 907,61	16 550,67	0,00	0,00	129,32	16 421,35	16 550,67	0,00	356,94
	Abonos variáveis ou eventuais	129,32	18 106,12	0,00	0,00	1 196,51	16 907,61	16 907,61	16 907,61	16 550,67	0,00	0,00	129,32	16 421,35	16 550,67	0,00	356,94
	Horas extraordinárias	81,66	9 952,38	0,00	0,00	0,00	9 952,38	9 952,38	9 952,38	9 656,01	0,00	0,00	81,66	9 576,35	9 656,01	0,00	304,37
	Abono para faltas	14,17	3 786,76	0,00	0,00	1 009,37	2 787,39	2 787,39	2 787,39	2 775,24	0,00	0,00	14,17	2 761,07	2 775,24	0,00	12,15
	Outros suplementos e prémios	33,48	4 346,98	0,00	0,00	185,14	4 157,84	4 157,84	4 157,84	4 117,42	0,00	0,00	33,48	4 083,93	4 117,42	0,00	40,42
	Outros	33,49	3 429,14	0,00	0,00	189,14	3 240,00	3 240,00	3 240,00	3 199,58	0,00	0,00	33,49	3 166,09	3 199,58	0,00	40,42
	Subsídio de Inatividade	33,49	3 429,14	0,00	0,00	189,14	3 240,00	3 240,00	3 240,00	3 199,58	0,00	0,00	33,49	3 166,09	3 199,58	0,00	40,42
	Outros Suplementos e prémios (Semhas de presença de Membros da Assembleia)	0,00	917,84	0,00	0,00	0,00	917,84	917,84	917,84	917,84	0,00	0,00	0,00	917,84	917,84	0,00	0,00
D1.3	Segurança social	1 812,21	70 018,78	0,00	0,00	21 454,62	48 964,16	48 964,16	48 964,16	47 451,76	457,45	457,45	1 654,05	45 340,26	46 894,31	0,00	1 969,85
	Segurança social	1 812,21	70 018,78	0,00	0,00	21 454,62	48 964,16	48 964,16	48 964,16	47 451,76	457,45	457,45	1 654,05	45 340,26	46 894,31	0,00	1 969,85
	Encargos com a saúde	0,00	5 890,00	0,00	0,00	5 890,00	0,00	0,00	0,00	0,00	0,00	0,00	0,00	0,00	0,00	0,00	0,00
	Contribuições para a segurança social	0,00	58 608,78	0,00	0,00	15 944,66	42 864,09	42 864,09	42 864,09	42 864,09	0,00	0,00	0,00	42 864,09	42 864,09	0,00	0,00
	Assistência na doença dos funcionários públicos (ADSE)	0,00	550,00	0,00	0,00	550,00	0,00	0,00	0,00	0,00	0,00	0,00	0,00	0,00	0,00	0,00	0,00
	Segurança social do passivo em regime de contrato de trabalho em funções públicas (RCITFP)	0,00	58 199,78	0,00	0,00	15 294,69	42 864,09	42 864,09	42 864,09	42 864,09	0,00	0,00	0,00	42 864,09	42 864,09	0,00	0,00
	Caixa Geral de Aposentações	0,00	3 792,51	0,00	0,00	44,34	3 748,17	3 748,17	3 748,17	3 748,17	0,00	0,00	0,00	3 748,17	3 748,17	0,00	0,00



UNIÃO DAS FREGUESIAS VENDA DO PINHEIRO E SANTO ESTEVÃO DAS GALÉS

Demonstração de Execução Orçamental da Despesa


Ano: 2024

Luís Barros

Classificação Inicial: 0000000000 Final: 9999999999

De 01-01-2024 a 31-12-2024

Rubrica	Descrição	Despesas por pagar de períodos anteriores	Dotações corrigidas	Cativos	Descativos	Dotações disponíveis	Cabimentos	Compromissos	Obrigações	Despesas pagas brutas	Reposições abatidas aos pagamentos		Despesas pagas líquidas	Compromissos a transferir	Obrigações por pagar
											Emiitidas	Recebidas			
0103050202	Segurança social - Regime geral	0,00	54.386,27	0,00	0,00	15.250,35	39.115,92	39.115,92	39.115,92	39.115,92	0,00	0,00	0,00	0,00	0,00
0103050300	Outros	0,00	100,00	0,00	0,00	100,00	0,00	0,00	0,00	0,00	0,00	0,00	0,00	0,00	0,00
0103050301	Segurança Social - Independentes	0,00	100,00	0,00	0,00	100,00	0,00	0,00	0,00	0,00	0,00	0,00	0,00	0,00	0,00
0103090000	Seguros	1.812,21	6.110,00	0,00	0,00	9,93	6.100,07	6.100,07	6.100,07	4.567,67	457,45	1.654,05	2.476,17	4.130,22	1.968,85
0103090100	Seguros de acidentes de trabalho	1.812,21	6.110,00	0,00	0,00	9,93	6.100,07	6.100,07	6.100,07	4.567,67	457,45	1.654,05	2.476,17	4.130,22	1.968,85
D2	Aquisição de bens e serviços	6.327,38	212.951,98	0,00	0,00	45.475,32	167.076,66	157.232,78	159.908,10	147.659,40	672,99	6.327,34	140.659,07	146.986,41	6.919,66
0200000000	Aquisição de bens e serviços	6.327,38	212.951,98	0,00	0,00	45.475,32	167.076,66	157.232,78	159.908,10	147.659,40	672,99	6.327,34	140.659,07	146.986,41	6.919,66
0201000000	Aquisição de bens	1.510,57	71.894,06	0,00	0,00	11.705,11	59.989,95	50.573,01	49.768,14	47.905,70	143,55	1.510,57	46.251,56	47.762,15	2.005,99
0201010000	Matérias-primas e subsidiárias	0,00	12.000,00	0,00	0,00	247,40	11.752,60	10.071,55	10.071,55	10.071,55	0,00	0,00	10.071,55	10.071,55	0,00
0201010000	Combustíveis e lubrificantes	906,43	38.450,00	0,00	0,00	6.545,72	29.905,28	22.325,59	21.572,46	21.572,46	143,55	906,43	20.522,48	21.428,91	896,68
0201020100	Gasolina	70,58	4.350,00	0,00	0,00	1.679,42	2.670,58	2.380,81	2.380,81	2.380,81	0,00	70,58	2.144,54	10.071,55	166,69
0201020200	Gasóleo	635,85	31.000,00	0,00	0,00	4.460,15	26.739,85	19.348,93	19.348,93	18.617,94	0,00	835,85	17.782,08	18.617,94	730,99
0201020300	Outros	0,00	1.000,00	0,00	0,00	404,15	595,89	595,85	595,85	739,40	143,55	0,00	595,85	595,85	0,00
0201040000	Limpeza e higiene (artigos)	0,00	2.000,00	0,00	0,00	971,10	1.028,90	1.028,90	1.028,90	903,62	0,00	0,00	903,62	903,62	125,28
0201050000	Alimentação - Relações confectionarias	0,00	1.700,00	0,00	0,00	10,74	1.689,26	1.589,26	1.589,26	903,62	0,00	0,00	903,62	903,62	0,00
0201060000	Alimentação - Gêneros para confectionar	0,00	700,00	0,00	0,00	993,27	1.167,73	1.167,73	1.167,73	1.167,73	0,00	0,00	1.167,73	1.167,73	0,00
0201070000	Vestuário e artigos pessoais	0,00	2.800,00	0,00	0,00	725,36	1.777,64	1.777,64	1.386,63	1.386,63	0,00	0,00	1.386,63	409,01	0,00
0201080000	Material de escritório	884,24	3.000,00	0,00	0,00	861,71	2.738,29	2.733,29	2.733,29	2.639,82	0,00	884,24	2.055,56	2.639,82	83,47
0201090000	Material de consumo clínico	0,00	250,00	0,00	0,00	65,58	184,42	144,42	144,42	144,42	0,00	0,00	144,42	144,42	0,00
0201100000	Outro material - Peças	0,00	90,00	0,00	0,00	90,00	0,00	0,00	0,00	0,00	0,00	0,00	0,00	0,00	0,00
0201150000	Prêmios, condecorações e ofertas	0,00	3.050,00	0,00	0,00	290,08	2.759,92	2.759,92	2.759,92	2.759,92	0,00	0,00	2.759,92	2.759,92	0,00
0201170000	Ferramentas e utensílios	19,90	8.000,00	0,00	0,00	1.124,82	6.875,18	6.875,18	6.479,32	6.875,18	0,00	19,90	6.247,31	6.267,21	212,11
0201180000	Livros e documentação técnica	0,00	25,00	0,00	0,00	25,00	0,00	0,00	0,00	0,00	0,00	0,00	0,00	0,00	0,00
0201190000	Artigos honoríficos e de decoração	0,00	200,00	0,00	0,00	8,12	191,88	191,88	191,88	191,88	0,00	0,00	191,88	191,88	0,00
0201210000	Outros bens	0,00	1.129,04	0,00	0,00	141,21	987,83	987,83	987,83	987,83	0,00	0,00	987,83	987,83	8,51
0202000000	Aquisição de serviços	4.815,81	140.857,92	0,00	0,00	33.770,21	107.087,71	106.659,77	104.137,99	99.753,70	529,44	4.815,77	94.407,49	99.224,26	4.913,70
0202010000	Encargos das instalações	1.022,38	23.035,00	0,00	0,00	1.916,37	21.118,63	21.118,63	21.118,63	20.322,34	337,15	1.002,34	19.995,19	19.995,19	1.123,44
0202010100	Água	806,65	14.035,00	0,00	0,00	393,34	13.641,66	13.641,66	13.641,66	13.484,23	337,15	806,61	12.340,47	13.147,08	494,58
0202010200	Eletricidade	195,73	9.000,00	0,00	0,00	1.523,03	7.476,97	7.476,97	7.476,97	6.642,11	195,73	6.642,11	6.642,11	6.642,11	628,86
0202020000	Limpeza e higiene	0,00	300,00	0,00	0,00	300,00	0,00	0,00	0,00	0,00	0,00	0,00	0,00	0,00	0,00
0202030000	Conservação de bens	2.752,74	76.189,73	0,00	0,00	18.480,42	57.709,31	57.679,31	55.187,50	52.549,90	0,00	2.752,74	49.797,16	52.549,90	2.807,80
0202090000	Comunicações	167,20	9.700,00	0,00	0,00	351,91	9.348,09	9.200,15	9.200,15	8.685,23	0,00	167,20	8.498,03	8.685,23	534,92
0202090100	Comunicações	167,20	9.100,00	0,00	0,00	136,03	8.963,97	8.963,97	8.963,97	8.429,05	0,00	167,20	8.261,85	8.429,05	634,92
0202090200	Expedição de correio	0,00	600,00	0,00	0,00	215,88	354,12	236,18	236,18	236,18	0,00	0,00	236,18	236,18	0,00




UNIÃO DAS FREGUESIAS VENDA DO PINHEIRO E SANTO ESTEVÃO DAS GALÉS

Demonstração de Execução Orçamental da Despesa

Classificação Inicial: 0000000000 Final: 9999999999

De 01-01-2024 a 31-12-2024

Rubrica	Descrição	Despesas por pagar de períodos anteriores	Dotações corrigidas	Cativos	Descalvos	Dotações disponíveis	Cabimentos	Compromissos	Obrigações	Despesas pagas brutas	Reposições abatidas aos pagamentos			Despesas pagas líquidas		Compromissos a transferir	Obrigações por pagar
											Emiadas	Recebidas	Períodos anteriores	Período corrente	Total		
0202100000	Transportes	0,00	1 718,90	0,00	0,00	0,00	1 718,90	1 668,90	1 668,90	1 668,90	0,00	0,00	0,00	1 668,90	0,00	0,00	0,00
0202100200	Transportes	0,00	1 718,90	0,00	0,00	0,00	1 718,90	1 668,90	1 668,90	1 668,90	0,00	0,00	1 668,90	0,00	1 668,90	0,00	0,00
0202110000	Representação dos serviços	0,00	100,00	0,00	0,00	100,00	0,00	0,00	0,00	0,00	0,00	0,00	0,00	0,00	0,00	0,00	0,00
0202120000	Seguros	0,00	4 533,66	0,00	0,00	377,13	4 533,66	4 533,66	4 533,66	4 725,95	192,28	192,28	4 533,66	4 533,66	0,00	0,00	0,00
0202130000	Deslocações e estadas	0,00	200,00	0,00	0,00	200,00	0,00	0,00	0,00	0,00	0,00	0,00	0,00	0,00	0,00	0,00	0,00
0202140000	Estudos, pareceres, projectos e consultadoria	319,80	4 800,00	0,00	0,00	86,76	4 413,24	4 413,24	4 413,24	4 061,46	0,00	0,00	318,80	3 741,66	4 061,46	0,00	351,78
0202150000	Formação	0,00	714,00	0,00	0,00	0,60	713,40	713,40	713,40	713,40	0,00	0,00	713,40	713,40	0,00	0,00	0,00
0202170000	Publicidade	278,73	1 800,00	0,00	0,00	334,75	1 165,25	1 165,25	1 165,25	1 165,25	0,00	0,00	278,73	886,52	1 165,25	0,00	0,00
0202180000	Vigilância e segurança	0,00	850,00	0,00	0,00	897,81	252,19	252,19	252,19	252,19	0,00	0,00	0,00	252,19	252,19	0,00	0,00
0202190000	Assistência técnica	285,95	6 000,00	0,00	0,00	1 704,16	4 295,84	4 295,84	4 295,84	3 999,88	0,00	0,00	295,96	3 703,92	3 999,88	0,00	285,96
0202200000	Outros trabalhos especializados	0,00	1 850,00	0,00	0,00	1 077,72	772,28	772,28	772,28	772,28	0,00	0,00	772,28	772,28	0,00	0,00	0,00
0202240000	Encargos de cobrança de receitas	0,00	800,00	0,00	0,00	32,15	567,85	567,85	567,85	567,85	0,00	0,00	567,85	567,85	0,00	0,00	0,00
0202250000	Outros serviços	0,00	8 689,50	0,00	0,00	8 210,43	479,07	479,07	479,07	279,07	0,00	0,00	279,07	279,07	0,00	0,00	0,00
0202253500	Mesas de Voto - Compensação aos Membros	0,00	7 689,50	0,00	0,00	7 689,50	0,00	0,00	0,00	0,00	0,00	0,00	0,00	0,00	0,00	0,00	0,00
0202259900	Outros - Outros fornecimentos de serviços	0,00	1 000,00	0,00	0,00	520,93	479,07	479,07	479,07	279,07	0,00	0,00	279,07	279,07	0,00	0,00	0,00
D4	Transferências e subsídios correntes	0,00	51 418,60	0,00	0,00	27 397,39	24 021,21	24 021,21	24 021,21	23 936,21	0,00	0,00	23 936,21	23 936,21	0,00	0,00	85,00
DA.1	Transferências Correntes	0,00	51 418,60	0,00	0,00	27 397,39	24 021,21	24 021,21	24 021,21	23 936,21	0,00	0,00	23 936,21	23 936,21	0,00	0,00	85,00
DA.1.2	Entidades do Setor Não Lucrativo	0,00	10 000,00	0,00	0,00	9 029,00	971,00	971,00	971,00	886,00	0,00	0,00	886,00	886,00	0,00	0,00	85,00
0407000000	Instituições sem fins lucrativos	0,00	10 000,00	0,00	0,00	9 029,00	971,00	971,00	971,00	886,00	0,00	0,00	886,00	886,00	0,00	0,00	85,00
0407010000	Instituições sem fins lucrativos	0,00	10 000,00	0,00	0,00	9 029,00	971,00	971,00	971,00	886,00	0,00	0,00	886,00	886,00	0,00	0,00	85,00
DA.1.3	Famílias	0,00	41 418,60	0,00	0,00	18 368,39	23 050,21	23 050,21	23 050,21	23 050,21	0,00	0,00	23 050,21	23 050,21	0,00	0,00	0,00
0408000000	Famílias	0,00	41 418,60	0,00	0,00	18 368,39	23 050,21	23 050,21	23 050,21	23 050,21	0,00	0,00	23 050,21	23 050,21	0,00	0,00	0,00
0408020000	Outras	0,00	41 418,60	0,00	0,00	18 368,39	23 050,21	23 050,21	23 050,21	23 050,21	0,00	0,00	23 050,21	23 050,21	0,00	0,00	0,00
0408020100	Pessoal IEFP	0,00	41 418,60	0,00	0,00	18 368,39	23 050,21	23 050,21	23 050,21	23 050,21	0,00	0,00	23 050,21	23 050,21	0,00	0,00	0,00
0408020101	Pessoal IEFP - Bolsas Complementar	0,00	29 376,00	0,00	0,00	6 325,79	23 050,21	23 050,21	23 050,21	23 050,21	0,00	0,00	23 050,21	23 050,21	0,00	0,00	0,00
0408020102	Pessoal IEFP - Subsídio de Refeição	0,00	12 042,60	0,00	0,00	12 042,60	0,00	0,00	0,00	0,00	0,00	0,00	0,00	0,00	0,00	0,00	0,00
D5	Outras Despesas Correntes	0,00	55 947,65	0,00	0,00	16 229,50	39 718,15	39 718,15	39 718,15	39 579,94	9,90	9,90	39 579,94	39 579,94	0,00	0,00	148,11
0600000000	Outras despesas correntes	0,00	55 947,65	0,00	0,00	16 229,50	39 718,15	39 718,15	39 718,15	39 579,94	9,90	9,90	39 579,94	39 579,94	0,00	0,00	148,11
0602000000	Diversas	0,00	55 947,65	0,00	0,00	16 229,50	39 718,15	39 718,15	39 718,15	39 579,94	9,90	9,90	39 579,94	39 579,94	0,00	0,00	148,11
0602030000	Outras	0,00	55 947,65	0,00	0,00	16 229,50	39 718,15	39 718,15	39 718,15	39 579,94	9,90	9,90	39 579,94	39 579,94	0,00	0,00	148,11
0602030100	Outras restituições	0,00	50,00	0,00	0,00	50,00	0,00	0,00	0,00	0,00	0,00	0,00	0,00	0,00	0,00	0,00	0,00
0602030101	Outras restituições	0,00	50,00	0,00	0,00	50,00	0,00	0,00	0,00	0,00	0,00	0,00	0,00	0,00	0,00	0,00	0,00
0602030400	Serviços bancários	0,00	500,00	0,00	0,00	100,75	399,25	399,25	399,25	409,15	9,90	9,90	399,25	399,25	0,00	0,00	0,00
0602030500	Outras	0,00	55 397,65	0,00	0,00	16 078,75	39 318,90	39 318,90	39 318,90	39 170,79	0,00	0,00	39 170,79	39 170,79	0,00	0,00	148,11




UNIÃO DAS FREGUESIAS VENDA DO PINHEIRO E SANTO ESTEVÃO DAS GALÉS

Demonstração de Execução Orçamental da Despesa

Signature
Año: 2024
Signature

Classificação Inicial: 0000000000 Final: 9999999999
De 01-01-2024 a 31-12-2024

Rubrica	Descrição	Compromissos assumidos para períodos futuros				Obrigações para períodos futuros					
		(n+1)	(n+2)	(n+3)	(n+4)	Períodos seguintes	(n+1)	(n+2)	(n+3)	(n+4)	Períodos seguintes
0202100000	Transportes	0,00	0,00	0,00	0,00	0,00	0,00	0,00	0,00	0,00	0,00
0202100200	Transportes	0,00	0,00	0,00	0,00	0,00	0,00	0,00	0,00	0,00	0,00
0202110000	Representação dos serviços	0,00	0,00	0,00	0,00	0,00	0,00	0,00	0,00	0,00	0,00
0202120000	Seguros	0,00	0,00	0,00	0,00	0,00	0,00	0,00	0,00	0,00	0,00
0202130000	Deslocações e estadas	0,00	0,00	0,00	0,00	0,00	0,00	0,00	0,00	0,00	0,00
0202140000	Estudos, pareceres, projectos e consultadoria	1.407,12	0,00	0,00	0,00	0,00	0,00	0,00	0,00	0,00	0,00
0202150000	Formação	0,00	0,00	0,00	0,00	0,00	0,00	0,00	0,00	0,00	0,00
0202170000	Publicidade	0,00	0,00	0,00	0,00	0,00	0,00	0,00	0,00	0,00	0,00
0202180000	Vigilância e segurança	0,00	0,00	0,00	0,00	0,00	0,00	0,00	0,00	0,00	0,00
0202190000	Assistência técnica	0,00	0,00	0,00	0,00	0,00	0,00	0,00	0,00	0,00	0,00
0202200000	Outros trabalhos especializados	0,00	0,00	0,00	0,00	0,00	0,00	0,00	0,00	0,00	0,00
0202240000	Encargos de cobrança de receitas	0,00	0,00	0,00	0,00	0,00	0,00	0,00	0,00	0,00	0,00
0202250000	Outros serviços	0,00	0,00	0,00	0,00	0,00	0,00	0,00	0,00	0,00	0,00
0202255000	Mesas de Voto - Compensação aos Membros	0,00	0,00	0,00	0,00	0,00	0,00	0,00	0,00	0,00	0,00
0202259000	Outros - Outros fornecimentos de serviços	0,00	0,00	0,00	0,00	0,00	0,00	0,00	0,00	0,00	0,00
D4	Transferências e subsídios correntes	0,00	0,00	0,00	0,00	0,00	0,00	0,00	0,00	0,00	0,00
D4.1	Transferências Correntes	0,00	0,00	0,00	0,00	0,00	0,00	0,00	0,00	0,00	0,00
D4.1.2	Entidades do Setor Não Lucrativo	0,00	0,00	0,00	0,00	0,00	0,00	0,00	0,00	0,00	0,00
0407000000	Instituições sem fins lucrativos	0,00	0,00	0,00	0,00	0,00	0,00	0,00	0,00	0,00	0,00
0407010000	Instituições sem fins lucrativos	0,00	0,00	0,00	0,00	0,00	0,00	0,00	0,00	0,00	0,00
D4.1.3	Famílias	0,00	0,00	0,00	0,00	0,00	0,00	0,00	0,00	0,00	0,00
0408000000	Famílias	0,00	0,00	0,00	0,00	0,00	0,00	0,00	0,00	0,00	0,00
0408020000	Outras	0,00	0,00	0,00	0,00	0,00	0,00	0,00	0,00	0,00	0,00
0408020100	Outras	0,00	0,00	0,00	0,00	0,00	0,00	0,00	0,00	0,00	0,00
0408020100	Outras	0,00	0,00	0,00	0,00	0,00	0,00	0,00	0,00	0,00	0,00
0408020101	Outras	0,00	0,00	0,00	0,00	0,00	0,00	0,00	0,00	0,00	0,00
0408020101	Outras	0,00	0,00	0,00	0,00	0,00	0,00	0,00	0,00	0,00	0,00
0408020102	Outras	0,00	0,00	0,00	0,00	0,00	0,00	0,00	0,00	0,00	0,00
0408020102	Outras	0,00	0,00	0,00	0,00	0,00	0,00	0,00	0,00	0,00	0,00
D5	Outras Despesas Correntes	0,00	0,00	0,00	0,00	0,00	0,00	0,00	0,00	0,00	0,00
0600000000	Outras despesas correntes	0,00	0,00	0,00	0,00	0,00	0,00	0,00	0,00	0,00	0,00
0602000000	Diversas	0,00	0,00	0,00	0,00	0,00	0,00	0,00	0,00	0,00	0,00
0602030000	Outras	0,00	0,00	0,00	0,00	0,00	0,00	0,00	0,00	0,00	0,00
0602030100	Outras	0,00	0,00	0,00	0,00	0,00	0,00	0,00	0,00	0,00	0,00
0602030101	Outras	0,00	0,00	0,00	0,00	0,00	0,00	0,00	0,00	0,00	0,00
0602030101	Outras	0,00	0,00	0,00	0,00	0,00	0,00	0,00	0,00	0,00	0,00
0602030400	Serviços bancários	0,00	0,00	0,00	0,00	0,00	0,00	0,00	0,00	0,00	0,00
0602030500	Outras	0,00	0,00	0,00	0,00	0,00	0,00	0,00	0,00	0,00	0,00



UNIÃO DAS FREGUESIAS VENDA DO PINHEIRO E SANTO ESTEVÃO DAS GALÉS

Demonstração de Execução Orçamental da Despesa


Classificação Inicial: 0000000000 Final: 9999999999

De 01-01-2024 a 31-12-2024

Ano: 2024

Luís Paiva

Rubrica	Descrição	Despesas por pagar de períodos anteriores	Dotações corrigidas	Cativos	Descativos	Dotações disponíveis	Cabimentos	Compromissos	Obrigações	Despesas pagas brutas	Reposições abalizadas aos pagamentos		Despesas pagas líquidas		Compromissos a transferir	Obrigações por pagar	
											Emitidas	Recebidas	Períodos anteriores	Período corrente			Total
0602030691	Quotizações Diversas	0,00	1 100,00	0,00	0,00	131,95	988,04	988,04	988,04	988,04	0,00	0,00	988,04	0,00	0,00	0,00	
0602030502	Mesas de voto - Compensação aos Membros	0,00	11 297,65	0,00	0,00	0,00	11 297,65	11 297,65	11 297,65	11 297,65	0,00	0,00	11 297,65	0,00	0,00	0,00	
0602030503	Iniciativas diversas	0,00	43 000,00	0,00	0,00	15 946,79	27 053,21	27 053,21	27 053,21	27 053,21	0,00	0,00	27 053,21	0,00	0,00	148,11	
	Total Despesa Corrente:	10 120,29	664 114,94	0,00	0,00	159 654,65	504 460,29	484 616,41	491 289,73	480 859,26	1 140,34	1 140,34	489 756,83	479 716,91	3 326,68	11 670,82	
D6	Despesa de Capital																
	Aquisição de bens de capital	6 543,29	126 204,39	0,00	0,00	53 528,44	72 675,95	72 675,95	72 675,95	72 675,95	0,00	0,00	66 132,66	72 675,95	0,00	0,00	0,00
0700000000	Aquisição de bens de capital	6 543,29	126 204,39	0,00	0,00	53 528,44	72 675,95	72 675,95	72 675,95	72 675,95	0,00	0,00	66 132,66	72 675,95	0,00	0,00	0,00
0701000000	Investimentos	6 543,29	126 204,39	0,00	0,00	53 528,44	72 675,95	72 675,95	72 675,95	72 675,95	0,00	0,00	66 132,66	72 675,95	0,00	0,00	0,00
0701040000	Construções diversas	5 535,00	48 704,36	0,00	0,00	32 110,00	16 594,36	16 594,36	16 594,36	16 594,36	0,00	0,00	11 059,36	16 594,36	0,00	0,00	0,00
0701040100	Viadutos, arruamentos e obras complementares	0,00	20 000,00	0,00	0,00	20 000,00	0,00	0,00	0,00	0,00	0,00	0,00	0,00	0,00	0,00	0,00	0,00
0701040500	Parques e jardins	0,00	5 000,00	0,00	0,00	5 000,00	0,00	0,00	0,00	0,00	0,00	0,00	0,00	0,00	0,00	0,00	0,00
0701041200	Cemitérios	0,00	3 500,00	0,00	0,00	3 500,00	0,00	0,00	0,00	0,00	0,00	0,00	0,00	0,00	0,00	0,00	0,00
0701041300	Outros	5 535,00	20 204,36	0,00	0,00	20 204,36	0,00	0,00	0,00	0,00	0,00	0,00	0,00	0,00	0,00	0,00	0,00
0701060000	Materiais de transporte	0,00	48 000,00	0,00	0,00	48 000,00	0,00	0,00	0,00	0,00	0,00	0,00	0,00	0,00	0,00	0,00	0,00
0701060200	Outro	0,00	48 000,00	0,00	0,00	48 000,00	0,00	0,00	0,00	0,00	0,00	0,00	0,00	0,00	0,00	0,00	0,00
0701070000	Equipamento de informática	0,00	2 000,00	0,00	0,00	2 000,00	0,00	0,00	0,00	0,00	0,00	0,00	0,00	0,00	0,00	0,00	0,00
0701080000	Software Informático	0,00	1 000,00	0,00	0,00	1 000,00	0,00	0,00	0,00	0,00	0,00	0,00	0,00	0,00	0,00	0,00	0,00
0701090000	Equipamento administrativo	0,00	2 000,00	0,00	0,00	2 000,00	0,00	0,00	0,00	0,00	0,00	0,00	0,00	0,00	0,00	0,00	0,00
0701100000	Equipamento básico	0,00	2 000,00	0,00	0,00	2 000,00	0,00	0,00	0,00	0,00	0,00	0,00	0,00	0,00	0,00	0,00	0,00
0701100200	Outro	0,00	2 000,00	0,00	0,00	2 000,00	0,00	0,00	0,00	0,00	0,00	0,00	0,00	0,00	0,00	0,00	0,00
0701110000	Ferramentas e utensílios	1 088,29	12 500,00	0,00	0,00	5 189,27	7 310,73	7 310,73	7 310,73	7 310,73	0,00	0,00	6 322,44	7 310,73	0,00	0,00	0,00
0701150000	Outros investimentos	0,00	10 000,00	0,00	0,00	8 773,07	1 226,93	1 226,93	1 226,93	1 226,93	0,00	0,00	1 226,93	1 226,93	0,00	0,00	0,00
	Total Despesa de Capital:	6 543,29	126 204,39	0,00	0,00	53 528,44	72 675,95	72 675,95	72 675,95	72 675,95	0,00	0,00	66 132,66	72 675,95	0,00	0,00	0,00
	Total	16 663,57	790 319,33	0,00	0,00	213 183,09	577 136,24	567 292,36	563 965,68	559 535,20	1 140,34	1 140,34	535 889,49	552 394,86	3 326,68	11 670,82	



UNIÃO DAS FREGUESIAS VENDA DO PINHEIRO E SANTO ESTEVÃO DAS GALÉS

Demonstração de Execução Orçamental da Despesa

Classificação Inicial: 0000000000 Final: 9999999999
De 01-01-2024 a 31-12-2024

Assinado
Ano: 2024
Santo Estevão

Rubrica	Descrição	Compromissos assumidos para períodos futuros				Obrigações para períodos futuros								
		(n+1)	(n+2)	(n+3)	(n+4)	Períodos seguintes	(n+1)	(n+2)	(n+3)	(n+4)	Períodos seguintes			
0602030501	Quotizações Diversas	0,00	0,00	0,00	0,00	0,00	0,00	0,00	0,00	0,00	0,00	0,00	0,00	0,00
0602030502	Mesas de voto - Compensação aos Membros	0,00	0,00	0,00	0,00	0,00	0,00	0,00	0,00	0,00	0,00	0,00	0,00	0,00
0602030503	Iniciativas diversas	0,00	0,00	0,00	0,00	0,00	0,00	0,00	0,00	0,00	0,00	0,00	0,00	0,00
	Total Despesa Corrente:	2 761,95	0,00	0,00	0,00	0,00	0,00	0,00	0,00	0,00	0,00	0,00	0,00	0,00
	Despesa de Capital													
D6	Aquisição de bens de capital	0,00	0,00	0,00	0,00	0,00	0,00	0,00	0,00	0,00	0,00	0,00	0,00	0,00
0700000000	Aquisição de bens de capital	0,00	0,00	0,00	0,00	0,00	0,00	0,00	0,00	0,00	0,00	0,00	0,00	0,00
0701000000	Investimentos	0,00	0,00	0,00	0,00	0,00	0,00	0,00	0,00	0,00	0,00	0,00	0,00	0,00
0701040000	Construções diversas	0,00	0,00	0,00	0,00	0,00	0,00	0,00	0,00	0,00	0,00	0,00	0,00	0,00
0701040100	Viadutos, arruamentos e obras complementares	0,00	0,00	0,00	0,00	0,00	0,00	0,00	0,00	0,00	0,00	0,00	0,00	0,00
0701040600	Parques e jardins	0,00	0,00	0,00	0,00	0,00	0,00	0,00	0,00	0,00	0,00	0,00	0,00	0,00
0701041200	Cemitérios	0,00	0,00	0,00	0,00	0,00	0,00	0,00	0,00	0,00	0,00	0,00	0,00	0,00
0701041300	Outros	0,00	0,00	0,00	0,00	0,00	0,00	0,00	0,00	0,00	0,00	0,00	0,00	0,00
0701050000	Material de transporte	0,00	0,00	0,00	0,00	0,00	0,00	0,00	0,00	0,00	0,00	0,00	0,00	0,00
0701060200	Outro	0,00	0,00	0,00	0,00	0,00	0,00	0,00	0,00	0,00	0,00	0,00	0,00	0,00
0701070000	Equipamento de Informática	0,00	0,00	0,00	0,00	0,00	0,00	0,00	0,00	0,00	0,00	0,00	0,00	0,00
0701080000	Software Informático	0,00	0,00	0,00	0,00	0,00	0,00	0,00	0,00	0,00	0,00	0,00	0,00	0,00
0701090000	Equipamento administrativo	0,00	0,00	0,00	0,00	0,00	0,00	0,00	0,00	0,00	0,00	0,00	0,00	0,00
0701100000	Equipamento básico	0,00	0,00	0,00	0,00	0,00	0,00	0,00	0,00	0,00	0,00	0,00	0,00	0,00
0701100200	Outro	0,00	0,00	0,00	0,00	0,00	0,00	0,00	0,00	0,00	0,00	0,00	0,00	0,00
0701110000	Ferramentas e utensílios	0,00	0,00	0,00	0,00	0,00	0,00	0,00	0,00	0,00	0,00	0,00	0,00	0,00
0701150000	Outros investimentos	0,00	0,00	0,00	0,00	0,00	0,00	0,00	0,00	0,00	0,00	0,00	0,00	0,00
	Total Despesa de Capital:	0,00	0,00	0,00	0,00	0,00	0,00	0,00	0,00	0,00	0,00	0,00	0,00	0,00
	Total	2 761,95	0,00	0,00	0,00	0,00	0,00	0,00	0,00	0,00	0,00	0,00	0,00	0,00